



NACIONALNI INFORMACIJSKI SUSTAV PRIJAVA NA VISOKA UČILIŠTA

PRIJAVA U SUSTAV

KORISNIČKE UPUTE



SADRŽAJ

Sadržaj	2
1 Prijava u sustav	3
1.1 Prijava za učenike u sustavu e-matice	3
1.2 Prijava za kandidate izvan sustava e-matice ili strane državljane	4
1.2.1 Registracija – kreiranje korisničke oznake i lozinke	4
1.2.2 Prijava	7
2 Provjera i unos podataka	8
2.1 Moje postavke	8
2.2 Podatci o registraciji - za učenike izvan sustava e-matice ili strane državljane	9
2.2.1 Izmjena podataka	9
2.3 Aktivacija (neaktivnih) korisnika	10
2.4 Ponovno slanje korisničkih podataka	11



1 PRIJAVA U SUSTAV

Za prijavu u sustav, na početnoj stranici (<http://www.postani-student.hr/>) klikni na link „Prijava u sustav“. Nakon toga otvoriće se stranica na kojoj će biti omogućen unos korisničkoga identiteta.

1.1 PRIJAVA ZA UČENIKE U SUSTAVU E-MATICE

U sustav se prijavljuješ svojim elektroničkim identitetom (korisničkom oznakom i lozinkom) i PIN-om koji si dobio u školi. Ako ne znaš svoj elektronički identitet javi se školskom administratoru koji će ti omogućiti izdavanje istih.

Prijavi se

Naslovnica | Studijski programi

- Učenici koji ove godine završavaju srednje obrazovanje u redovitome sustavu obrazovanja u RH prijavljuju se elektroničkim identitetom iz sustava AAI@EduHr. Učenici koji još nemaju PIN to polje ostavljaju praznim.
- Kandidati koji su srednje obrazovanje završili u redovitome sustavu obrazovanja u RH 2011. godine kroz proces aktivacije dobivaju nove korisničke podatke i PIN. Također, aktiviraju se i kandidati koji su srednje obrazovanje završili u RH 2010. godine, a do sada se nisu aktivirali.
- Ostali se kandidati, pa tako i kandidati koji srednje obrazovanje završavaju ili su završili u sustavu obrazovanja odraslih u RH, registriraju čime dobivaju korisničke podatke i PIN.

Prijava u sustav

Korisnička oznaka:

Lozinka:

PIN:

[Prijavi se](#)

[Završio/la sam srednje obrazovanje u redovitome sustavu obrazovanja u RH 2010. ili 2011. godine i želim se aktivirati](#)

[Završio/la sam srednje obrazovanje u RH prije 2010. godine ili u sustavu obrazovanja odraslih i želim se registrirati](#)

[Završavam ili sam završio/la srednje obrazovanje izvan RH i želim se registrirati](#)

[Želim da mi se ponovno pošalju korisnički podaci](#)

Ukoliko i dalje imaš dvojbi, pitanja ili problema vezanih uz prijavu, odjavu ili polaganje ispita državne mature, možeš kontaktirati Nacionalni centar za vanjsko vrednovanje obrazovanja na:

- broj telefona 01/4501 899
- adresu e-pošte: ncvvo@ncvvo.hr

Za sva pitanja vezana uz prijavu studijskih programa, bodovanje za upis na studijske programe, vrjednovanje posebnih postignuća (natjecanja, kategorizirani sportaši), pravo prednosti pri upisu, privremene i konačne rang-liste, možeš se obratiti Središnjemu prijavnom uredu na:

- broj telefona 01/6274 844
- <https://www.studij.hr/>



1.2 PRIJAVA ZA KANDIDATE IZVAN SUSTAVA E-MATICE ILI STRANE DRŽAVLJANE

Ukoliko nisi dio sustava e-Matice ili si strani državljanin koji želi studirati u Republici Hrvatskoj, prvo se moraš registrirati kako bi dobio korisničku oznaku, lozinku, PIN I TAN, a zatim se s tim podacima možeš prijaviti. Dalje možeš pratiti korisničke upute koje su objavljene na stranici „Moj odabir“.



Napomena

Registrirati se moraš i ako si nadareni učenik sa direktnim upisom na umjetničke akademije, te ako si kandidat iz obrazovanja odraslih

1.2.1 REGISTRACIJA – KREIRANJE KORISNIČKE OZNAKE I LOZINKE

Za registraciju odaberi link „Završio/la sam srednje obrazovanje u RH prije 2010. godine ili u sustavu obrazovanja odraslih i želim se registrirati“ ili „Završavam ili sam završio/la srednje obrazovanje izvan RH i želim se registrirati“ na stranici prijave.



Prijava u sustav

Korisnička oznaka:

Lozinka:

PIN:

[Prijavi se](#)

[Završio/la sam srednje obrazovanje u redovitome sustavu obrazovanja u RH 2010. ili 2011. godine i želim se aktivirati](#)

[Završio/la sam srednje obrazovanje u RH prije 2010. godine ili u sustavu obrazovanja odraslih i želim se registrirati](#)

[Završavam ili sam završio/la srednje obrazovanje izvan RH i želim se registrirati](#)

[Želim da mi se ponovno pošalju korisnički podaci](#)

Nakon toga prikazat će ti se obrazac u kojemu je potrebno ispuniti sve tražene podatke.



Registracija novih korisnika

Naslovnica Studijski programi

Ukoliko si strani državljanin/ka ili si srednje obrazovanje završio/la prije 2010. ili završavaš/završila si srednje obrazovanje izvan RH ili u sustavu obrazovanja odraslih u RH ovdje se možeš registrirati za pristup Nacionalnome informacijskom sustavu prijava na visoka učilišta kako bi mogao/la prijavljivati studijske programe i ispite Države mature. [Detaljnije upute](#)

Osobni podatci

Strani državljanin:	<input type="checkbox"/>
Državljanstvo:	<input type="text"/>
Ime:	<input type="text"/>
Predime:	<input type="text"/>
Ime oca:	<input type="text"/>
Predime oca:	<input type="text"/>
Ime majke:	<input type="text"/>
Predime majke:	<input type="text"/>
Ime oca u genitivu:	<input type="text"/>
Ime majke u genitivu:	<input type="text"/>
Prikaz na dokumentima:	<input type="text"/>
OIB:	<input type="text"/> Provjeri ispravnost OIB-a
JMBG:	<input type="text"/> Provjeri ispravnost JMBG-a
Datum rođenja (DD.MM.GGGG):	<input type="text"/>
Država rođenja:	<input type="text"/>
Mjesto rođenja:	<input type="text"/>
Spol:	<input type="text"/> <input type="text"/>
Adresa:	Država: <input type="text"/> Mjesto: <input type="text"/> Poštanski broj: <input type="text"/> Ulica i broj: <input type="text"/>
Nadareni učenik s direktnim upisom na umjetničke akademije:	<input type="checkbox"/>
Kandidat iz obrazovanja odraslih:	<input type="checkbox"/>
Škola:	<input type="text"/> <input type="checkbox"/> Škola izvan sustava obrazovanja RH
Godina završetka srednje škole:	<input type="text"/>
Država škole:	<input type="text"/>
Studiram ili sam završio:	<input checked="" type="radio"/> Ne studiram <input type="radio"/> Određeni studij i program: <input type="text"/> <input type="radio"/> Drugi diplomski studij u RH <input type="radio"/> Diplomski studij izvan RH <input type="radio"/> Prediplomski studij izvan RH
E-mail:	<input type="text"/>
Telefon:	<input type="text"/>
Mobitel:	Pozivni broj države: <input type="text"/> npr. 385 Mreža: <input type="text"/> npr. 98 Broj: <input type="text"/> npr. 123456 Provjeri ispravnost broja mobitela
Način obaveštavanja:	<input type="text"/> E-mail
Prepis kontrolni broj sa slike:	 Ne mogu pročitati kontrolni broj: <input type="text"/>

[Registriraj se](#)

Ako si strani državljanin koji želi studirati u Republici Hrvatskoj, u obrascu odaberi polje Strani državljanin. Pri upisu prva tri slova u polja Država i Državljanstvo pojavit će se padajući izbornik s pripadajućim popisom država, odnosno državljanstva.



Osobni podatci

Strani državljanin:

Država:

Državljanstvo:

U dijelu o osobnim podacima, pri unosu OIB-a ili JMBG-a, možeš provjeriti jesi li ispravno unio sve podatke tako da nakon unosa klikneš na: „Provjeri ispravnost OIB-a“ za provjeru OIB-a, te „Provjeri ispravnost JMBG-a“ za provjeru JMBG-a.

OIB:
[Provjeri ispravnost OIB-a](#)

JMBG:
[Provjeri ispravnost JMBG-a](#)

Ako nisi siguran koji je tvoj OIB, možeš ga saznati i na stranici: (www.oib.hr).

Ako si nadareni učenik u obrascu uključi opciju „Nadareni učenik s direktnim upisom na umjetničke akademije“.

Nadareni učenik s direktnim upisom na umjetničke akademije:

Ako si kandidat iz obrazovanja odraslih u obrascu uključi opciju „Kandidat iz obrazovanja odraslih“

Kandidat iz obrazovanja odraslih:

U obrascu je obavezan upis polja Škola. Ako tvoje škole nema među ponuđenim školama uključi opciju „Škole izvan obrazovanog sustava RH“.

Škola: Škola izvan sustava obrazovanja RH

Pri upisu broja mobitela klikni na „Provjeri ispravnost broja mobitela“ za provjeru mobitela.

Mobitel:

Pozivni broj države: npr. 385

Mreža: npr. 98


Broj: npr. 123456

[Provjeri ispravnost broja mobitela](#)

Podatke koje dobiješ putem SMS poruke (KORISNIČKU ADRESU, LOZINKU, PIN i TAN) će ti biti potrebni za kasniju prijavu na stranice www.postani-student.hr, te ih dobro sačuvaj.

Zato je bitno da broj pravilno upišeš. U polje Pozivni broj države upiši pozivni broj države bez početne nule (385,386,...), u polje Mreža upiši broj mreže bez početne nule (91,92,...), u polje broj upiši svoj broj mobitela bez pozivnog broja mreže. Podatci za daljnju aktivaciju stižu isključivo SMS-om, a ostale informacije i obavijesti na e-Mail ili SMS (ovisno koju opciju odabereš).



Način obavještanja:	E-mail
Mjesto u kojem želiš pisati ispite Državne mature:	E-mail SMS
	 Ne mogu pročitati kontrolni broj
Prepiši kontrolni broj sa slike:	<input type="text"/>
Registriraj se	

Ako ti kontrolni broj nije jasan u potpunosti klikom na „Ne mogu pročitati kontrolni broj“, možeš odabrati neki drugi bolje vidljiv.

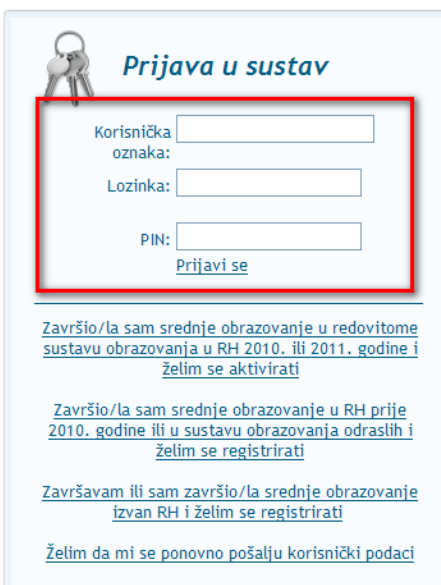
Kad si popunio sve podatke klikni „Registriraj se“.

Nakon toga otvorit će ti se sljedeća stranica na kojoj ćeš vidjeti da li si se uspješno registrirao.



Nakon obavijesti da je Registracija uspješno obavljena klikni „Prijavi se“.

1.2.2 PRIJAVA



Nakon što si se registrirao, možeš se prijaviti isto kao i učenici koji su u sustavu e-Matice.



Napomena

Korisnička se oznaka sastoji od korisničkoga imena i nastavka @nispvu.hr koji se automatski pridodaje korisničkome imenu.

2 PROVJERA I UNOS PODATAKA

Podatke koji su uneseni u sustav potrebno je provjeriti, kako bi se mogao prijaviti za upis na željeni studij i kako bi izračun bodova koje ćeš dobiti temeljem rezultata položenih ispita državne mature, ocjena iz srednje škole, mogućih dodatnih provjera posebnih znanja, sposobnosti i vještina te posebnih postignuća, bio ispravan. Ako je neki od podataka netočan, javi se razredniku ili ispitnome koordinatoru.

2.1 MOJE POSTAVKE

Za izmjenu svojih kontakt podataka odaberi karticu na plavoj traci „Moje postavke“. Ovdje možeš promijeniti broj telefona, mobitela, e-mail te načina obavještanja. Nakon unešenih novih podataka klikni na link „Pohrani promjene“.

Moje postavke

[Naslovnica](#) | [Studijski programi](#) | [Moji podatci](#) | [Moj odabir](#) | [Moj raspored](#) | [Moji rezultati](#) | [Moji prigovori](#) | [Moje postavke](#)

i Ovdje možeš vidjeti i promijeniti svoje podatke za kontakt i ostale postavke.

Broj telefona:	<input style="width: 80%;" type="text"/>
Broj mobitela:	Pozivni broj države: <input style="width: 80%;" type="text" value="385"/> npr. 385
	Mreža: <input style="width: 80%;" type="text" value="98"/> npr. 98
	Broj: <input style="width: 80%;" type="text" value=""/> npr. 123456
Provjeri ispravnost broja mobitela	
e-mail:	<input style="width: 80%;" type="text"/>
Način obavještanja:	<input type="text" value="E-mail"/>
Mjesto pisanja ispita državne mature:	<input style="width: 80%;" type="text"/>
Pohrani promjene	

Ukoliko si kandidat koji je školu završio prije 2010. godine ako prijavljuješ ispit moraš odabrati mjesto pisanja ispita državne mature. To možeš napraviti kod dodavanja studijskog programa na kartici „Moj odabir“ ili na stranici „Moje postavke“.



2.2 PODATCI O REGISTRACIJI - ZA UČENIKE IZVAN SUSTAVA E-MATICE ILI STRANE DRŽAVLJANE

2.2.1 IZMJENA PODATAKA


Za pregled i izmjenu podataka klikni na karticu na plavoj traci „Moji podatci“. Nakon toga, otvorit će ti se stranica s osnovnim podacima koje si ispunio.

Moji podatci

Naslovnica Studijski programi Moji podatci Moj odabir Moj raspored Moji rezultati Moji prigovori Moje postavke

Osnovni podatci [Ocjene](#) [Natjecanja](#) [Kategorija športaša](#) [Zaprimljeni dokumenti](#) [Zaduženja i uplate](#)

Ovdje možeš vidjeti svoje osnovne podatke. Ako je neki od podataka netočan, javi se Središnjem prijavnom uredu.

Ime:	<input type="text"/>	
Prezime:	<input type="text"/>	
OIB:	<input type="text"/>	
JMBG:	<input type="text"/>	
Datum rođenja:	<input type="text"/>	
Mjesto rođenja:	<input type="text"/>	
Država rođenja:	<input type="text"/>	
Stranac / država:	<input type="text"/>	
Državljanstvo:	<input type="text"/>	<input type="button" value="Odaberi datoteku"/> <input type="button" value="Potvrdi"/>
Spot:	Ž	
Adresa:	Država: <input type="text"/>	
	Mjesto: <input type="text"/>	
	Poštanski broj: <input type="text"/>	
	Ulica i broj: <input type="text"/>	
Roditelji:	Ime majke: <input type="text"/>	Ime oca: <input type="text"/>
	Ime majke u genitivu: <input type="text"/>	Ime oca u genitivu: <input type="text"/>
	Prezime majke: <input type="text"/>	Prezime oca: <input type="text"/>
Kandidat iz sustava obrazovanja odraslih:	<input type="checkbox"/>	
Škola:	<input type="text"/>	<input type="checkbox"/> Škola izvan sustava obrazovanja RH
Država škole:	<input type="text"/>	
Školska godina u kojoj je završena srednja škola:	<input type="text"/>	
Pravo prednosti za upis na visoka učilišta:	<input type="text"/>	
Verificirani osobni podatci:	NE	
Verificirane ocjene:	NE	
Testiranje TAN-a:	<input type="text"/> <input type="button" value="Provjeri"/>	
Snimanje osnovnih podataka:	<input type="button" value="Snimi"/>	

Ako želiš izmijeniti neki od podataka, potrebno je u polje u obrascu unijeti novi podatak i kliknuti na link „Snimi“ na dnu stranice.



2.3 AKTIVACIJA (NEAKTIVNIH) KORISNIKA

Aktivaciju možeš pokrenuti samo ako su tvoji podaci već zavedeni u sustavu.

Prijava u sustav

Korisnička oznaka:

Lozinka:

PIN:

[Prijavi se](#)

[Završio/la sam srednje obrazovanje u redovitome sustavu obrazovanja u RH 2010. ili 2011. godine i želim se aktivirati](#) →

[Završio/la sam srednje obrazovanje u RH prije 2010. godine ili u sustavu obrazovanja odraslih i želim se registrirati](#)

[Završavam ili sam završio/la srednje obrazovanje izvan RH i želim se registrirati](#)

[Želim da mi se ponovno pošalju korisnički podaci](#)

Klikni na link „Završio/la sam srednje obrazovanje u redovitome sustavu obrazovanja u RH 2010. ili 2011. godine i želim se aktivirati“ i otvorit će ti se sljedeća stranica.

Podaci za aktivaciju

JMBG:

Stari TAN:

Pozivni broj države:
npr. 385

Mreža:
npr. 98

Broj:
npr. 123456

[Provjeri ispravnost broja mobitela](#) ←

[Aktivacija](#) ←

Upišeš podatke koji se traže od tebe, klikni na link „Provjeri ispravnost broja mobitela“ i klikni na „Aktivacija“.

Sms-om će ti stići korisnički podaci s kojima ćeš se prijaviti u sustav.

Ukoliko nemaš stari TAN, javi se svom ispitnom kordinatoru.



2.4 PONOVO SLANJE KORISNIČKIH PODATAKA

Ako si izgubio ili zaboravio svoje korisničke podatke s kojima se prijavljuješ klikni na link „Želim da mi se ponovo pošalju korisnički podaci“.

 **Prijava u sustav**

Korisnička oznaka:

Lozinka:

PIN:

[Prijavi se](#)


[Završio/la sam srednje obrazovanje u redovitome sustavu obrazovanja u RH 2010. ili 2011. godine i želim se aktivirati](#)

[Završio/la sam srednje obrazovanje u RH prije 2010. godine ili u sustavu obrazovanja odraslih i želim se registrirati](#)

[Završavam ili sam završio/la srednje obrazovanje izvan RH i želim se registrirati](#)

[Želim da mi se ponovo pošalju korisnički podaci](#)

Prikazat će ti se obavijest te postupi prema uputi iz nje:

 **Prijava u sustav**

Korisnička

i Za ponovno izdavanje korisničkih podataka (PIN-a, TAN-a, a za osobe s elektroničkim identitetom @nispvu.hr i korisničke oznake i lozinke) potrebno je s broja mobilnoga telefona zavedenoga u sustavu poslati SMS poruku sadržaja OPET:

- iz RH na broj 66354 (cijena poruke 3,66 kn, PDV uključen)
- iz BiH na broj 091610702 (cijena poruke 1,40 KM, PDV uključen)
- kandidati iz ostalih zemalja moraju se javiti Središnjemu prijavnom uredu

[Zatvori](#)

[Završavam ili sam završio/la srednje obrazovanje izvan RH i želim se registrirati](#)

[Želim da mi se ponovo pošalju korisnički podaci](#)